



Manuel d'utilisation de la base de jurisprudence

SOMMAIRE

1. Présentation de la base	3
2. Comment effectuer une recherche simple	4
2.1. Les options de départ.....	4
2.1.1. Choix du ou des fonds de recherche.....	4
2.1.2. Recherche de termes au singulier ou au pluriel.....	5
2.1.3. Recherche étendue aux synonymes éventuels.....	6
2.2. La saisie des mots clés	6
2.3. Visualiser et exploiter les documents.....	9
2.3.1. Navigation dans le document à l'écran	9
2.3.2. Navigation dans les autres documents de la liste de résultats.....	9
2.3.3. Retour à la liste des résultats	9
2.3.4. Voir les documents liés	9
2.3.5. Enregistrer le document	10
2.3.6. Imprimer le document	10
2.3.7. Créer un lien persistant avec le document.....	11
3. Nouvelle recherche.....	11
4. Comment effectuer une recherche avancée.....	11
4.1. Recherche dans les fonds du Conseil d'Etat	12
4.2. Recherche dans les fonds des CAA.....	13
4.3. Utilisation du Plan de classement de la jurisprudence administrative	13

1. Présentation de la base

La base de jurisprudence est une application informatique couplée à une base de données, destinée à offrir sur internet un accès libre et direct à différents documents liés à l'activité contentieuse du Conseil d'Etat et des huit cours administratives d'appel (CAA).

Ces documents, présentés dans des fonds distincts, comprennent :

- des décisions de justice (décisions, ordonnances, arrêts) et des avis contentieux (ces derniers se prononçant sur une question de droit renvoyée par un tribunal administratif ou une cour administrative d'appel) ;
- des « analyses de jurisprudence », émanant de la juridiction, qui identifient, pour les principales décisions, le point de droit tranché ;
- des « conclusions » prononcées dans certaines affaires importantes par le rapporteur public (ancien « commissaire du gouvernement »), chargé de présenter l'affaire à l'audience devant la formation de jugement.

En cliquant sur le point d'interrogation placé à la droite de l'intitulé de chaque fonds, vous pourrez consulter les précisions relatives au contenu de chacun d'eux.

Base de jurisprudence

AI

Accédez à la base de jurisprudence du site du Conseil d'État.

Recherche simple Recherche avancée

Pluriels
 Synonymes

Choix de la / des juridiction(s) administrative(s)

Décisions du Conseil d'Etat ?
 Arrêts des cours administratives d'appel ?
 Analyses du Conseil d'Etat ?
 Conclusions des rapporteurs publics ?
 Analyses des cours administratives d'appel ?

Rechercher

Deux modes d'interrogation vous sont proposés : recherche « simple » à partir de « mots-clés » ou recherche « avancée » exploitant certains critères associés au document.

2. Comment effectuer une recherche simple

La recherche simple est l'option par défaut qui vous est proposée lorsque vous accédez à l'écran d'accueil de la base. Elle vous permet d'effectuer une recherche « plein texte », c'est-à-dire dans l'intégralité du document.

Base de jurisprudence

Accédez à la base de jurisprudence du site du Conseil d'État.

Recherche simple Recherche avancée

Pluriels
Synonymes

Choix de la / des juridiction(s) administrative(s)

Décisions du Conseil d'Etat ? Analyses du Conseil d'Etat ?
 Conclusions des rapporteurs publics ?
 Arrêts des cours administratives d'appel ? Analyses des cours administratives d'appel ?

Rechercher

Pour réaliser une recherche ciblée selon des critères précis (date de lecture, formation de jugement, etc.), il vous faudra utiliser la recherche « avancée » (présentée plus loin, au point 4).

2.1. Les options de départ

Sur cet écran de recherche simple, vous devez sélectionner le ou les fonds sur lesquels vous souhaitez faire porter votre recherche en cochant la ou les cases idoines. Différentes options de recherche vous sont en outre proposées.

2.1.1. Choix du ou des fonds de recherche

Vous avez la faculté de mener votre recherche dans un ou plusieurs fonds documentaires ; les documents sont en effets séparés selon leur nature et le niveau de juridiction.

Vous pouvez accéder à une description de chacun des fonds documentaires en cliquant sur les points d'interrogation présents à droite de l'intitulé de chaque fonds (cf. supra p. 3). Par exemple :

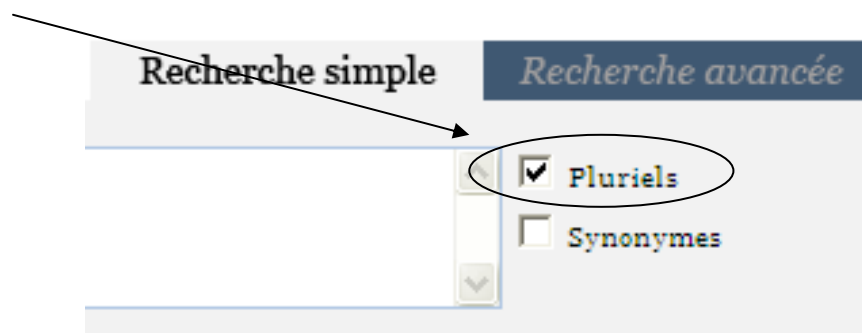
Analyses du Conseil d'Etat

Ce fonds comprend les analyses de décisions, ordonnances et avis contentieux dont la date de lecture est comprise entre le 19/02/1875 et le 03/12/2010

Les analyses mettent en évidence les questions de droit tranchées par les décisions rendues par le Conseil d'Etat qui présentent un intérêt jurisprudentiel particulier (décisions retenues pour publication au recueil de jurisprudence Lebon ou pour mention dans ses tables). Les analyses comportent un code numérique correspondant au rattachement de la question tranchée au plan de classement de la jurisprudence administrative (PCJA), un résumé synthétique de la solution retenue sous forme d'une suite logique de mots-clés (« abstract »), enfin une reformulation, pour la rendre aussi abordable que possible, de la solution de principe adoptée par le Conseil d'Etat.

2.1.2. Recherche de termes au singulier ou au pluriel

Vous disposez d'une option « singuliers ou pluriels » (bouton Pluriels) ; cette option est cochée par défaut ; elle est désactivable en cliquant sur la case. Elle permet de rechercher automatiquement les mots au singulier et au pluriel.



2.1.3. Recherche étendue aux synonymes éventuels

Cette fonctionnalité « synonymes » (bouton Synonymes) permet de faire une recherche en utilisant des équivalences de termes.

Par exemple, une recherche sur « SNCF » renverra indifféremment les résultats correspondant à « SNCF » ou à « société nationale des chemins de fer français ». De même, une recherche sur « VIH », renverra les résultats correspondant à « VIH » et « SIDA ».

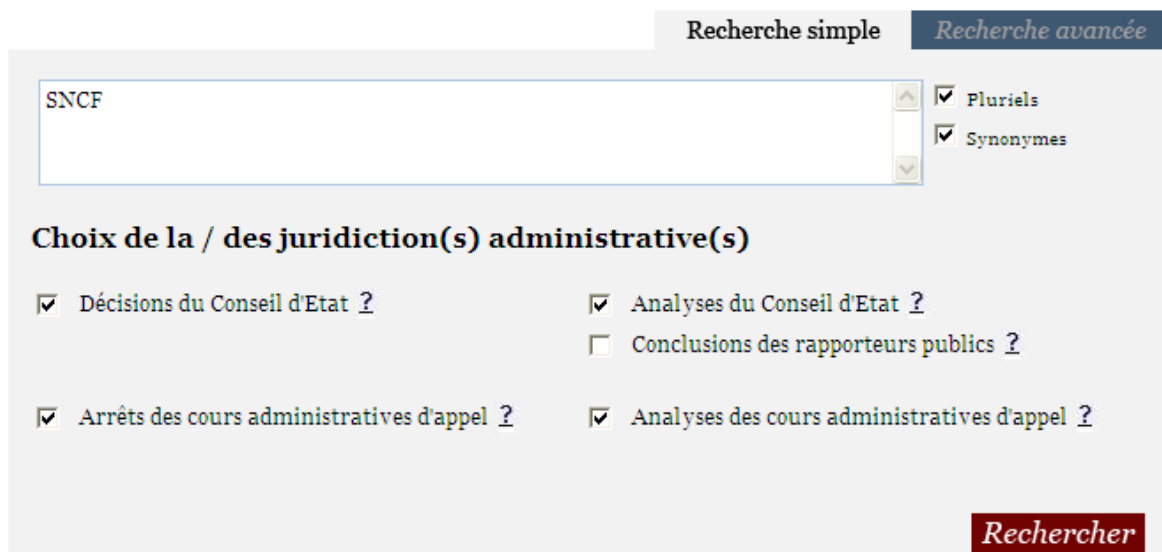
Voir la liste des [synonymes](#).



2.2. La saisie des mots clés

Une fois le ou les fonds et les options de recherche sélectionnés, entrez les termes recherchés, dans la zone de saisie rectangulaire du milieu de l'écran ; les résultats obtenus seront d'autant plus pertinents que ces mots clés seront plus spécifiques (il est possible et généralement particulièrement efficace de rechercher à partir du numéro d'un article de code et de l'intitulé de ce code).

Par exemple, recherchez le terme « SNCF » sur les fonds sélectionnés (ici, les deux fonds de décisions et les deux fonds d'analyses).



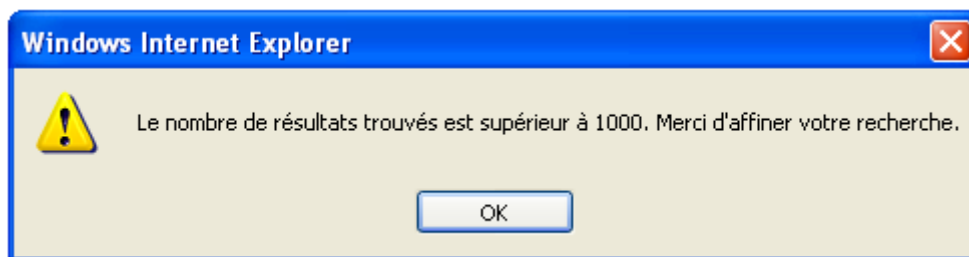
Certains termes (les « mots vides ») ne sont pas pris en compte dans la recherche. (Voir la liste des [Mots vides](#)).

Les termes recherchés peuvent être complétés par des « opérateurs » ou des « jokers », mots ou jeux de caractères spéciaux, qui permettent de remplacer un ou plusieurs caractère(s) donné(s), de signifier que deux termes doivent être trouvés ou que seul l'un d'eux doit l'être, etc.

(Voir la [liste des caractères](#) qui peuvent être utilisés).

Pour lancer la recherche, cliquer sur le bouton **Rechercher** présent en bas vers la droite de l'écran.

Si le nombre de résultats trouvés dépasse 1000 documents, cette boîte de dialogue apparaîtra :



Il s'agit alors de restreindre l'étendue de la recherche, par exemple en ajoutant aux mots clés d'autres termes complémentaires (ce qui éliminera les documents dans lesquels ces termes ajoutés ne se trouveraient pas), avant de cliquer à nouveau sur le bouton **Rechercher**.

Si le nombre de documents trouvé est inférieur à 1000, on obtient alors le nombre de documents correspondant à la recherche, ainsi que la liste des résultats :

262 résultats imprimer la liste de résultats

Trouvés dans : [Décisions du Conseil d'Etat](#) | [Analyses du Conseil d'Etat](#) | [Arrêts des cours administratives d'appel](#) | [Analyses des cours administratives d'appel](#)

Fonds ▼	Décision ▲	Date de lecture ▲	
1.	Décision 91996	07/07/1976	Voir le document
...PROCEDER A UN RELEVÉ SUR LE COMPTEUR DE LA GARE SNCF DE BOIS-COLOMBES, A FAIT UNE CHUTE DANS L'ESCALIER DONNANT ACCES ...			
2.	Décision 94538	10/11/1976	Voir le document
...et de la Société Nationale des Chemins de Fer Français SNCF ; Vu le Code de l'administration communale ; Vu l'ordonnance ...			
3.	Décision 94538	10/11/1976	Voir le document
...et de la Société Nationale des Chemins de Fer Français SNCF ; Vu le Code de l'administration communale ; Vu l'ordonnance ...			
4.	Décision 18077	27/03/1981	Voir le document
...ENCONTRE M. Y..., CAPITAINE DU Z... "X..." ET L'ARMEMENT NAVAL SNCF - SEA LINK, CIVILEMENT RESPONSABLE ; 2° CONDAMNE M. Y... ...DOMMAGES CAUSES AUX OUVRAGES PORTUAIRES DE CALAIS ET DECLARE L'ARMEMENT SNCF - SEA LINK CIVILEMENT RESPONSABLE DES CONDAMNATIONS PRONONCEES A L'ENCONTRE ...			

1 | 2 | 3 | 4 | 5 | 6 | 7 | 8 | 9 | 10 | +10 | >

Nouvelle recherche

La liste de résultats affiche :

Au-dessus de la barre (noire) de champs :

- 1) le nombre de documents trouvés ;
- 2) un rappel des fonds dans lesquels la recherche a été effectuée ;

Au-dessous de la barre de champs, pour chaque document répertorié (de gauche à droite) :

- 1) le numéro d'ordre ;
- 2) le fonds auquel se rattache le document ;
- 3) son numéro ;
- 4) la date de lecture (si c'est une décision, de la décision elle-même ; si c'est une analyse ou des conclusions, de la décision à laquelle elles se rapportent) ;
- 5) au-dessous (sauf pour les conclusions) : un extrait du document dans lequel apparaissent le ou les mot(s) clé(s) choisis.

Par défaut, les résultats s'affichent dans l'ordre chronologique de leur lecture.

En cliquant sur l'un des triangles blancs de la barre de champs, vous pouvez modifier le tri de la liste des résultats selon les champs affichés. Les tris sont donc soit alphabétique (appellation du fonds), soit chronologique (numéro de décision, date de lecture), suivant le type de champs sélectionné. Le triangle pointe en haut donne un classement croissant ; pointe en bas, un classement décroissant.

Les résultats affichés concernent les premiers documents de la liste. Pour passer aux documents suivants, cliquer sur les numéros présents en bas de l'écran, sur **+10** pour sauter 10 pages d'un coup ou sur **>** pour accéder à la dernière page de résultats.

nationale des chemins de fer français et de mettre en application le règlement de retraites tel ...mai 1949 et, d'autre part, de faire calculer par la Société nationale des chemins de fer français sa pension de retraite

3.	Décision	276306	28/02/2007	Voir le document
----	----------	--------	------------	------------------

...remboursement des billets de train grandes lignes communiquées par la Société nationale des chemins de fer français (S.N.C.F.) le 8 novembre 2004 et entrées en vigueur à compter ...de M. SISSOKO et de Me Odent, avocat de la Société nationale des chemins de fer français, des conclusions de Mme Isabelle de Silva, Commissaire du ... vertu de l'article 17 du cahier des charges de la Société nationale des chemins de fer

4.	Décision	282457	29/12/2006	Voir le document
----	----------	--------	------------	------------------

...la FEDERATION NATIONALE DES ASSOCIATIONS D'USAGERS DES TRANSPORTS, à la Société nationale des chemins de fer français, à Réseau ferré de France, au Premier ministre et au ...

infiltré 1 | 2 | 3 | 4 | 5 | 6 | 7 | 8 | 9 | 10 | +10 | >

Nouvelle recherche

La liste peut être imprimée au moyen du bouton *imprimer la liste de résultats* situé en haut à droite.



2.3. Visualiser et exploiter les documents

Pour accéder à un document donné, cliquer soit sur le numéro de décision correspondant, soit sur le bouton **Voir le document**. Le document s'affiche alors dans un écran de fonctionnalités d'exploitation et de navigation.

2.3.1. Navigation dans le document à l'écran

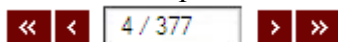
Il est possible de naviguer dans le document affiché soit en utilisant l'ascenseur, soit en déplaçant le curseur dans le texte.


Une fonctionnalité spécifique permet de passer directement d'une citation (ou « occurrence ») de l'un des mots clés à la suivante ou à la précédente ; cette fonctionnalité est commandée par les deux boutons en forme de flèche semi-circulaire figurant dans le bandeau en bas de l'écran :


 : occurrence suivante ;  : occurrence précédente

2.3.2. Navigation dans les autres documents de la liste de résultats


Il est possible, sans passer à nouveau par la liste de résultats, de visualiser les autres documents de cette liste au moyen des boutons placés en bas de l'écran à droite :



Le bouton  permet de passer au document suivant.

Le bouton  permet de passer au document précédent.

Le bouton  permet d'accéder directement au dernier document de la liste.

Le bouton  permet de revenir au premier document de la liste.

L'encadré central est le compteur (rang du document affiché / nombre de résultats).

2.3.3. Retour à la liste des résultats

Le bouton  , situé à droite du bandeau, permet un retour direct à la liste des résultats.

2.3.4. Voir les documents liés

Si le document visualisé est lié à un autre document disponible dans la base (décision et son analyse par exemple), une mention « voir aussi ... » en bas de l'écran de visualisation le signalera. Il est possible de passer directement, par ce lien, à cet autre document.

Dans l'exemple ci-dessous, l'analyse de jurisprudence visualisée offre un accès direct à la décision du Conseil d'Etat à laquelle il correspond.

http://arianeinternet.conseil-etat.fr/arianeinternet/ViewRoot.asp?View=Html&DMode=Html&PushDire - Windo...

Conseil d'État

N° 305031
Publié au recueil Lebon

Lecture du mercredi 9 décembre 2009

335-005-01 : Étrangers- Entrée en France- Visas-

Visa d'entrée et de long séjour sollicité pour un enfant - 1) Motif de refus - Appréciation de l'intérêt de l'enfant (art. 3§1 de la convention internationale relative aux droits de l'enfant du 26 janvier 1990) - Critères - 2) Contrôle du juge - Nature - Contrôle normal - 3) Circonstance qu'une délégation d'autorité parentale aurait pour motivation de permettre à l'enfant étranger de s'installer durablement en France - Détournement de l'objet du visa - Absence en principe lorsque la délivrance répond à l'intérêt supérieur de l'enfant.

1) L'intérêt d'un enfant est en principe de vivre auprès de la personne qui, en vertu d'une décision de justice qui produit des effets juridiques en France, est titulaire à son égard de l'autorité parentale. Ainsi, dans le cas où un visa d'entrée et

CONSEIL D'ÉTAT


Voir aussi...
Voir aussi...
1 : Décisions du Conseil d'Etat

Terminé Intranet local 100%


2.3.5. Enregistrer le document

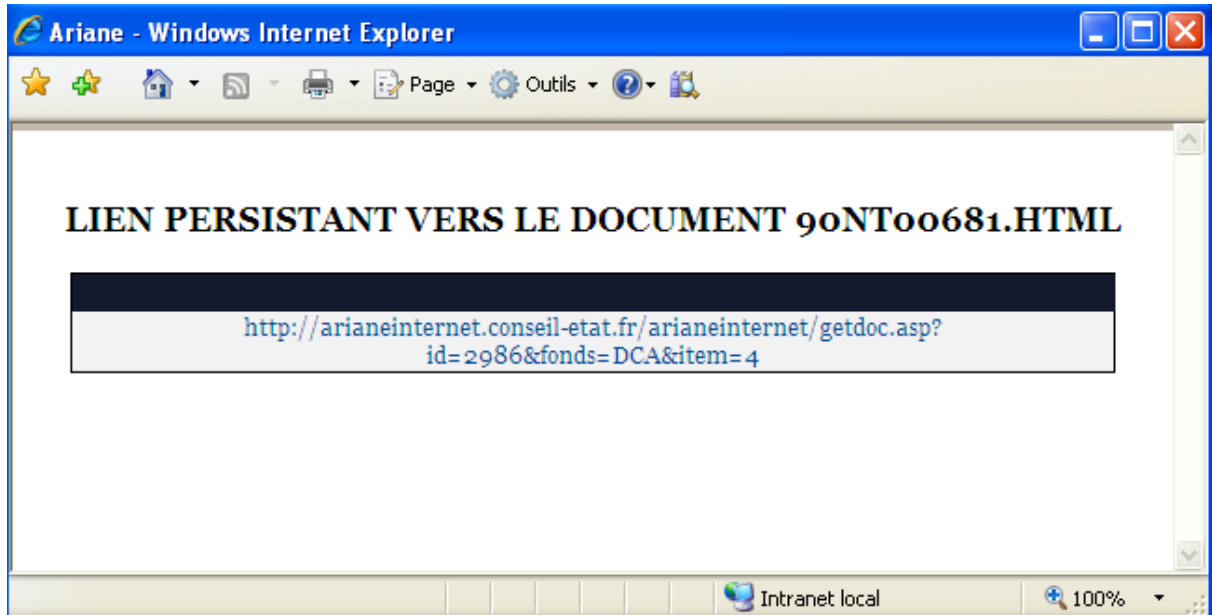
Le bouton  permet l'enregistrement du document.

2.3.6. Imprimer le document

Le bouton  permet l'impression du document.

2.3.7. Créer un lien persistant avec le document

Le bouton  permet la création d'un lien persistant (ou statique) avec le document, en faisant apparaître son adresse :



3. Nouvelle recherche

Le bouton **Nouvelle recherche** permet d'effacer le texte saisi et la liste des résultats. Cette option ramène à la page d'accueil, tout en conservant le(s) fonds sélectionné(s) lors de la dernière recherche.

4. Comment effectuer une recherche avancée

La recherche avancée permet de rechercher dans le texte d'un document, mais également dans les données structurées qui lui sont associées.

Par exemple, il est possible de rechercher toutes les décisions du Conseil d'Etat lues entre deux dates déterminées, ou qui ont été jugées dans une formation déterminée, en complétant éventuellement ces critères par un « code de publication » donné.

Pour accéder à la recherche avancée, à partir de l'écran d'accueil, il faut cliquer sur l'onglet « Recherche avancée ».

il d'État.



Si, au préalable, un fonds a été sélectionné, celui-ci sera spontanément proposé. Sinon, le premier fonds (en haut à gauche) sera sélectionné par défaut.

Attention : La recherche avancée n'est pas possible simultanément sur tous les fonds, car les données des différents fonds ne sont pas toutes compatibles entre elles. Peuvent être interrogés ensemble :

- le fonds des décisions du Conseil d'Etat, avec celui de ses analyses et celui des conclusions de ses rapporteurs publics ;
- ou le fonds des arrêts de CAA avec celui de leurs analyses.

4.1. Recherche dans les fonds du Conseil d'Etat

Si c'est l'un des fonds du Conseil d'Etat qui a été sélectionné (par défaut ou par vous-même), c'est l'écran ci-dessous qui s'affichera.

The image shows a search interface for administrative jurisdictions. It has a section titled 'Fonds des juridictions administratives' with five checkboxes: 'Décisions du Conseil d'Etat', 'Analyses du Conseil d'Etat', 'Conclusions des rapporteurs publics', 'Arrêts des cours administratives d'appel', and 'Analyses des cours administratives d'appel'. Below this is the 'Options de recherche' section with input fields for 'N° Affaire', 'Date de lecture entre le', 'Formation de jugement', 'Code de publication', 'Abstrats', 'Sens de la décision', and 'Plan de classement de la jurisprudence administrative'. A 'Rechercher' button is visible. A question mark icon is circled in the 'Code de publication' field.

La recherche peut ensuite être réalisée sur un ou plusieurs champs structurés (code de publication et période, par ex.) en saisissant les termes recherchés, en s'aidant des indications qui apparaissent, pour chacun des champs, lorsqu'on clique sur le point d'interrogation à droite de la zone de saisie correspondante.

Il est possible de croiser autant de critères de recherche qu'on le souhaite. Les champs structurés n'ont pas forcément besoin d'être dans le corps du texte pour être retrouvés (ex : le type de formation de jugement), puisqu'ils proviennent de données associées, mais ces données ne sont pas obligatoirement présentes pour tous les documents.

4.2. Recherche dans les fonds des CAA

Si c'est l'un des fonds des CAA qui a été sélectionné, l'écran qui s'affichera sera un écran « adapté », qui vous apporte la possibilité de restreindre votre recherche à une cour administrative d'appel en particulier (en utilisant l'ascenseur de l'encadré « Sélectionnez une cour ») ou de faire porter votre recherche sur l'ensemble des cours :

Fonds des juridictions administratives

<input type="checkbox"/> Décisions du Conseil d'Etat ?	<input type="checkbox"/> Analyses du Conseil d'Etat ?
<input type="checkbox"/> Arrêts des cours administratives d'appel ?	<input type="checkbox"/> Conclusions des rapporteurs publics ?
<input checked="" type="checkbox"/> Arrêts des cours administratives d'appel ?	<input checked="" type="checkbox"/> Analyses des cours administratives d'appel ?

Options de recherche Rechercher

Sélectionnez une cours :

CAA de Bordeaux ▲

CAA de Douai ▢

CAA de Lyon ▼

CAA de Marseille ▼

Ou élargissez votre recherche à :

Toutes les cours administratives d'appel

N° Affaire	<input type="text"/>	?	Date de lecture entre le	<input type="text"/>	et le	<input type="text"/>	?
Formation de jugement	<input type="text"/>	?	Code de publication	<input type="text"/>			?
Abstrats	<input type="text"/>	?	Sens de la décision	<input type="text"/>			?
Plan de classement de la jurisprudence administrative			🔍	<input type="text"/>			?

4.3. Utilisation du Plan de classement de la jurisprudence administrative

L'utilisation du Plan de classement de la jurisprudence administrative (PCJA) permet une recherche fine sur tous les documents, décisions ou analyses, qui ont été indexés à ce plan, mais sur ces documents seulement. Il s'agit en principe des décisions A, B et R (auxquelles s'ajoutent quelques décisions C+ ou C) et de toutes les analyses.

En cliquant sur la loupe à gauche de la zone de saisie, vous chargez l'ensemble de l'arborescence du plan (ce qui peut prendre un peu de temps).

N° Affaire	<input type="text"/>	?	Date de lecture entre le	<input type="text"/>	et le	<input type="text"/>	?
Formation de jugement	<input type="text"/>	?	Code de publication	<input type="text"/>			?
Abstrats	<input type="text"/>	?	Sens de la décision	<input type="text"/>			?
Plan de classement de la jurisprudence administrative	<input type="text"/>						?

Naviguez avec le bouton gauche et sélectionnez un code avec le bouton droit de la souris.

- 01 Actes législatifs et administratifs.
- 02 Affichage et publicité.
- 03 Agriculture et forêts.
 - 03-01 Institutions agricoles.
 - 03-02 Problèmes sociaux de l`agriculture.
 - 03-03 Exploitations agricoles.
 - 03-04 Remembrement foncier agricole.
 - 03-05 Produits agricoles.
 - 03-06 Bois et forêts.
 - 03-07 Animaux domestiques.
 - 03-07-01 Normes relatives à l`élevage et à la vente.
 - 03-07-02 Identification.
 - 03-07-03 Transport.
 - 03-07-04 Maltraitements.
 - 03-07-05 Protection contre les animaux dangereux.
 - 03-08 Santé publique vétérinaire.

Ensuite, vous avez la possibilité de naviguer dans cette arborescence, en développant ses subdivisions (toujours par un clic gauche) jusqu`à celle qui vous paraîtra la plus pertinente pour votre recherche. Par un clic droit sur la ligne de cette subdivision, vous transférez cette ligne dans la zone de saisie (ce qui efface l`arborescence). Vous avez également la possibilité de saisir directement dans la zone le numéro correspondant à la ligne choisie, si vous le connaissez.

Le PCJA peut être employé seul ou en combinaison avec d`autres critères de recherche de la recherche avancée.

Attention : pour effectuer des recherches sur une ligne de rattachement déterminée, il est nécessaire de saisir des guillemets de part et d`autres du numéro de cette ligne. En l`absence de guillemets, en effet, tous les numéros qui comporteraient celui sélectionné seraient recherchés.

ANNEXES

Liste des synonymes

[Retour](#)

agence nationale pour l'indemnisation des français d'outre mer	ANIFOM
agence nationale pour l'emploi	ANPE
bénéfice industriel commercial	BIC
bénéfice non commercial bénéfices non commerciaux	BNC
commission d'accès aux documents administratifs	CADA
convention européenne des droits de l'homme	CEDH
communauté économique européenne	CEE
convention européenne de sauvegarde des droits de l'homme	CESDH
confédération française démocratique du travail	CFDT
confédération française des travailleurs chrétiens	CFTC
confédération générale des cadres	CGC
code général des impôts	CGI
confédération générale du travail	CGT
cour de justice des communautés européennes	CJCE
commission nationale de la communication et des libertés	CNCL
commission nationale informatique et liberté	CNIL
coefficient d'occupation des sols	COS
commission technique d'orientation et de reclassement professionnel	COTOREP
conseil supérieur de l'audiovisuel	CSA
convention de sauvegarde des droits de l'homme	CSDH
déclaration d'utilité publique	DUP
édifice menaçant ruine	EMR
force ouvrière	FO
groupement agricole d'exploitation en commun	GAEC
habitation a loyers modères habitations a loyers modères	HLM
immeuble menaçant ruine	IMR
institut national de l'audiovisuel	INA
incapacité permanente partielle	IPP
incapacité temporaire partielle	ITP
incapacité temporaire totale	ITT
instituts universitaires de technologie	IUT

interruption volontaire de grossesse	IVG
livre des procédures fiscales	LPF
office public d'aménagement et de construction	OPAC
plan d'aménagement de zone	PAZ
principe général du droit	PGD
plafond légal de densité	PLD
plans d'occupation des sols	POS
prérogative de puissance publique	PPP
postes et télécommunications	PTT
postes télégraphes et téléphones	PTT
revenu minimum d'insertion	RMI
revenu non commercial	RNC
société nationale des chemins de fer français	SNCF
taxe sur la valeur ajoutée	TVA
unité d'enseignement et de recherche	UER
SIDA	VIH
zones d'aménagement concerté	ZAC
zones d'aménagement différé	ZAD
zones d'intervention foncière	ZIF

Détail des jokers

[Retour](#)

- le terme 'ET' sépare deux termes : il permet de rechercher tous les documents qui contiennent à la fois les deux termes inscrits. Cet opérateur est facultatif et s'applique par défaut.
Exemple : 'sécurité ET sociale' ou 'sécurité sociale' permettent de rechercher les documents qui contiennent les 2 mots 'sécurité' et 'sociale' ;
- le terme 'OU' sépare deux termes : il permet de rechercher tous les documents qui contiennent un des deux termes inscrits ou les deux.
Exemple : 'sécurité OU sociale' est équivalent à une recherche sur 'sécurité sociale', et permet de trouver les documents qui contiennent l'un ou les 2 termes 'sécurité' et/ou 'sociale' ;
- le terme 'SAUF' sépare deux termes : il permet de rechercher tous les documents qui contiennent le premier terme mais ne contiennent pas le deuxième ;
Exemple : 'sécurité SAUF sociale' permet de trouver les documents qui contiennent le terme 'sécurité' mais ne contiennent pas le terme 'sociale' ;

- Lorsqu'ils encadrent une expression, les guillemets « » permettent de retrouver les documents qui contiennent les termes de cette expression espacés par 13 caractères au maximum en respectant l'ordre de la saisie (les mots vides ne sont pas comptabilisés).
Exemple : '« sécurité sociale »' : Les documents trouvés contiendront les termes 'sécurité' et 'sociale' dans cet ordre de saisie, séparés par 13 caractères au maximum ;
- Lorsqu'ils encadrent une expression, les crochets ' [] ' (clavier : Alt Gr '5' et Alt Gr '°') permettent de retrouver les documents qui contiennent les termes de cette expression espacés par 80 caractères au maximum quelque soit l'ordre de la saisie (les mots vides ne sont pas comptabilisés).
Exemple : ' [sécurité sociale] ' : Les documents trouvés contiendront les termes 'sécurité' et 'sociale' dans n'importe quel ordre de saisie, séparés par 80 caractères au maximum (le mot 'sociale' pourra donc précéder le mot 'sécurité' ou le suivre).
- Pour faire varier la proximité (en plus ou en moins) proposée par défaut par les opérateurs, guillemets (13 caractères) et crochets (80 caractères), saisir, au début de l'expression, l'opérateur dièse '#' (clavier : Alt Gr '3'), suivi du nombre de caractères souhaité.
Exemple : '#1 [Conseil constitutionnel]' retrouve tous les documents où les mots 'Conseil' et 'constitutionnel' ne sont pas à plus de 1 caractère de distance.
Attention ! la présence de l'opérateur '#' devant une expression aura la même incidence sur toutes les expressions qui suivront. Pour l'éviter, saisir les autres expressions avant celle qui est affectée du dièse.
- le point d'interrogation '?' remplace n'importe quel caractère.
Exemple : une recherche avec le terme 'voi?' permet aussi bien de retrouver les documents contenant le terme 'voie' que ceux contenant le terme 'voix' ou 'voir'... ;
- l'étoile '*' a la même fonction que le '?', mais remplace de 0 à n caractères, contrairement au '?' qui ne remplace qu'un seul caractère
Exemple : une recherche avec le terme 't*t' permet aussi bien de retrouver les documents contenant le terme 'toit' que ceux contenant le terme 'totalement', etc....;

Ces « opérateurs » ou « jokers » peuvent être combinés pour réaliser des recherches relativement complexes.

Remarque : Le tiret est considéré comme un caractère à part entière. Pour l'ignorer dans un mot composé, il doit être remplacé par le joker '?'

Exemple : Une recherche sur 'Basse?Terre' permet de retrouver les documents contenant 'Basse-Terre' ou 'Basse Terre'.

Liste des mots vides

[Retour](#)

Les « mots vides » sont les termes qui sont ignorés par le moteur de recherche. Il s'agit des mots suivants :

- afin
- ai
- ainsi

- ait
- alors
- après
- as
- assez
- au
- auquel
- aussi
- autre
- autres
- aux
- auxquelles
- auxquels
- avaient
- avait
- avez
- avons
- ce
- ceci
- cela
- celle
- celles
- celui
- ces
- cet
- cette
- ceux
- ci
- comme
- cons
- considérant
- dans
- de
- des
- desdites
- desdits
- donc
- dont
- du
- dudit
- elle
- elles
- en
- es
- est
- et
- étaient
- était
- étant
- été
- étés
- être
- eu
- eux
- il
- ils
- je
- l
- la
- ladite
- laquelle
- le
- ledit
- lequel
- les
- lesdites
- lesdits
- lesquelles
- lesquels
- leur
- leurs
- lorsque
- lorsque
- lui
- m
- ma
- mais
- mes
- moi
- mon
- n
- ne
- ni
- nos
- notre
- nôtres
- nous
- ont
- ou
- par
- pas
- pendant
- pour
- puisqu
- puisque
- qu
- quand
- que
- quel
- quelle
- quelles
- quelque
- quelques
- quels
- qui
- quoi
- sa
- sauf
- ses
- si
- soi
- soit
- son
- sont
- suis
- sur
- susmentionné
- susmentionnée
- susmentionnées
- susmentionnés
- ta
- tel
- telle
- telles
- tels
- tes
- toi
- ton
- tu
- un
- une
- unes
- uns
- vers
- voici
- voila
- vos
- votre
- vôtres
- vous
- vu